

**SITUATION PROFESSIONNELLE**

Vous êtes ATSEM en grande section d'école maternelle. Suite à une visite dans une ferme pédagogique, la maîtresse décide de faire réaliser à chaque enfant un des animaux de la ferme.

Vous avez en charge un groupe de 3 enfants qui désirent réaliser un lapin.

Vous devez préparer le modèle et organiser l'atelier

**1. TRAVAIL ECRIT ET PREPARATION : 1 heure**

1.1 Vous rédigez par écrit :

1.1.1. La préparation de l'atelier :

- Aménagement de l'espace
- Liste du matériel mis à disposition des enfants

1.1.2 Précisez votre travail et celui des enfants

1.2 Vous réalisez et présentez l'activité pratique suivante, puis remettez en état le matériel et les locaux.

<b>ACTIVITE : Réalisation d'un lapin</b>	
<b>SUCCESSION DES OPÉRATIONS</b>	<b>MATÉRIEL A DISPOSITION</b>
<ul style="list-style-type: none"> <li>- Reproduire les différents parties du lapin (voir annexe jointe)</li> <li>- Découper</li> <li>- Décorer</li> <li>- Effectuer le montage du lapin</li> </ul>	Papier épais type canson ou bristol couleurs assorties Feutres couleur Ciseaux Ciseaux à cranter Colle Crépon couleurs variées Laine couleur Coton hydrophile Feutrine Tissus etc.

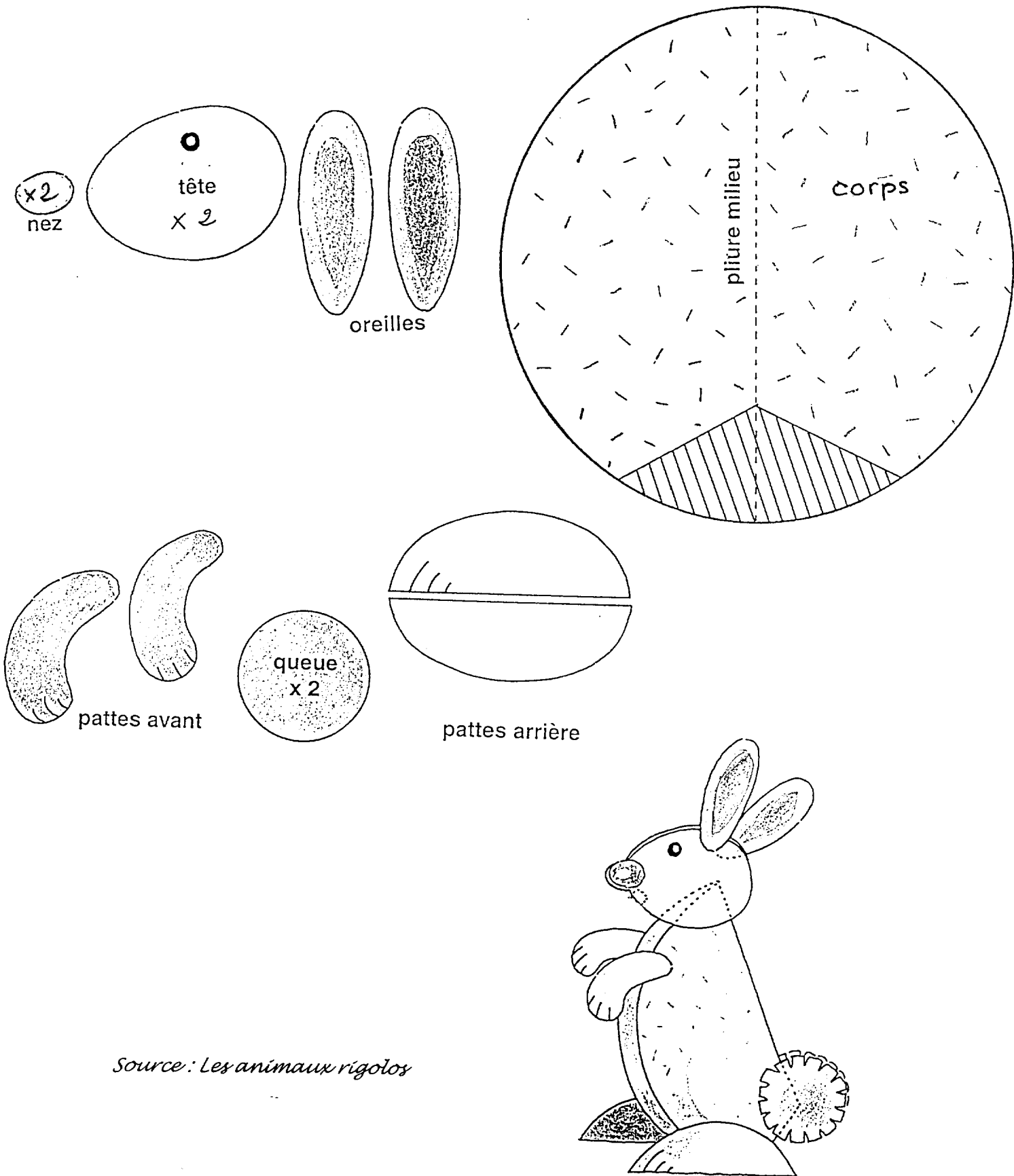
**2. ENTRETIEN AVEC LE JURY : 30 min.**

2.1. Vous présentez et justifiez au jury votre organisation et le travail réalisé (15 min.)

2.2. Vous répondez aux questions du jury concernant votre dossier (15 min.)

<b>ACADEMIE DE GRENOBLE</b>	<b>SESSION 2002</b>	<b>S U J E T N ° 1</b>	<b>TIRAGE</b>
Examen : <b>CAP PETITE ENFANCE</b>	Code examen : 50.33202		
Epreuve : <b>EP2 TECHNIQUES SOCIO-EDUCATIVES ET DE LOISIRS</b>	Durée : <b>1 H 30</b>	Coef. : <b>4</b>	<b>Page : 1/2</b>

DOCUMENT ANNEXE



Source : Les animaux rigolos

# S U J E T N ° 2

## SITUATION PROFESSIONNELLE

Vous travaillez dans une garderie périscolaire accueillant des enfants de 3 à 6 ans.

Dans le cadre de la fête des fleurs organisée par votre village, vous participez au défilé.

Avec un groupe de 4 fillettes de 5/6 ans, vous réalisez des bandeaux fleuris pour défiler. Présentez un modèle de bandeau et organisez l'atelier.

### 1. TRAVAIL ECRIT ET PREPARATION : 1 heure


1.1. Vous rédigez par écrit :

1.1.1. La préparation de l'atelier :

- Aménagement de l'espace
- Liste du matériel mis à disposition des enfants

1.1.2. Précisez votre travail et celui des enfants

1.2. Vous réalisez et présentez l'activité pratique suivante, puis remettez en état le matériel et les locaux.

ACTIVITE : Réalisation d'un bandeau fleuri	
SUCCESION DES OPÉRATIONS	MATÉRIEL A DISPOSITION
<p>1. <u>Fabrication d'un bandeau</u> : Découper une bande de papier de 50x4 cm</p> <p>2. <u>Réalisation d'une fleur</u> : Reproduire 2 fois en gabarit (ci-contre) Découper puis superposer les 2 fleurs pour obtenir 8 pétales Les coller Fabriquer un cœur et le coller au centre de la fleur</p> <p>3. <u>Décoration du bandeau</u> : Réaliser plusieurs fleurs et les coller sur le bandeau</p>	<p style="text-align: center;">Papier à dessin Feuilles de couleurs jaune, rose, bleu etc... Papier crépon couleurs variées Colle Ciseaux</p> <div style="text-align: center;">  <p style="text-align: right;"><i>gabarit de la fleur</i></p> </div>

### 2. ENTRETIEN AVEC LE JURY : 30 min.

2.1. Vous présentez et justifiez au jury votre organisation et le travail réalisé (15 min.)

2.2. Vous répondez aux questions du jury concernant votre dossier (15 min.)

<b>ACADEMIE DE GRENOBLE</b>	<b>SESSION 2002</b>	<b>S U J E T N ° 2</b>	TIRAGE
Examen : <b>CAP PETITE ENFANCE</b>	Code examen : 50.33202		
Epreuve : <b>EP2 TECHNIQUES SOCIO-EDUCATIVES ET DE LOISIRS</b>	Durée : <b>1 H 30</b>	Coef. : <b>4</b>	Page : <b>1/1</b>

# S U J E T N ° 3

## SITUATION PROFESSIONNELLE

Vous êtes ATSEM dans une école maternelle.

A l'occasion de la fête des parents, l'institutrice de la classe des grands décide de leur faire apprendre un poème.

Elle vous demande de réaliser un modèle de carte dans laquelle sera collé le poème.

Vous préparerez cette carte avec un groupe de 5 enfants

### 1. TRAVAIL ECRIT ET PREPARATION : 1 heure

1.1 Vous rédigez par écrit :

1.1.1. La préparation de l'atelier :

- Aménagement de l'espace
- Liste du matériel mis à disposition des enfants

1.1.2 Précisez votre travail et celui des enfants

1.2 Vous réalisez et présentez l'activité pratique suivante, puis remettez en état le matériel et les locaux.

#### ACTIVITE : Réalisation d'une carte pour la fête des parents

SUCCESION DES OPERATIONS	MATÉRIEL A DISPOSITION
<ul style="list-style-type: none"><li>- Plier la feuille de carton ondulé en 2 (format A4)</li><li>- Faire une fenêtre centrée de 12 x 10,5 cm sur la 1<sup>ère</sup> page et la découper</li><li>- Coller le poème sur la 2<sup>ème</sup> page en le centrant par rapport à la fenêtre</li><li>- Décorer librement la carte</li></ul>	<ul style="list-style-type: none"><li>Ciseaux</li><li>Cutter + planche de bois</li><li>Règle</li><li>Colle</li><li>Carton ondulé A4 de couleur</li><li>Feutres couleurs</li><li>Paillettes</li><li>Peinture</li><li>Pinceau</li><li>Crayon papier</li></ul>

### 2. ENTRETIEN AVEC LE JURY : 30 min.

2.1. Vous présentez et justifiez au jury votre organisation et le travail réalisé (15 min.)

2.2. Vous répondez aux questions du jury concernant votre dossier (15 min.)

<b>ACADEMIE DE GRENOBLE</b>	<b>SESSION 2002</b>	<b>S U J E T N ° 3</b>	TIRAGE
Examen : <b>CAP PETITE ENFANCE</b>	Code examen : 50.33202		
Epreuve : <b>EP2 TECHNIQUES SOCIO-EDUCATIVES ET DE LOISIRS</b>	Durée : <b>1 H 30</b>	Coef. : <b>4</b>	<b>Page : 1/2</b>

# A N N E X E

## **La fête des parents**

Bonne fête ! Bonne fête !  
J'ai préparé en cachette  
des surprises, des dessins,  
un gâteau et du parfum...  
Et un paquet-pâquerettes  
pour vous dire : je vous aime !  
Et un paquet-pâquerettes  
pour vous dire : bonne fête !

# S U J E T N ° 4

## SITUATION PROFESSIONNELLE

Vous êtes ATSEM en moyenne section d'école maternelle.

L'institutrice décide de faire réaliser un pense-bête aux enfants (modèle en annexe).

Vous réalisez un modèle et organisez l'atelier avec un groupe de 4 enfants.

### 1. TRAVAIL ECRIT ET PREPARATION : 1 heure

1.1 Vous rédigez par écrit :

1.1.1. La préparation de l'atelier :

- Aménagement de l'espace
- Liste du matériel mis à disposition des enfants

1.1.2 Précisez votre travail et celui des enfants

1.2 Vous réalisez et présentez l'activité pratique suivante, puis remettez en état le matériel et les locaux.


<b>ACTIVITE : Réalisation d'un pense-bête aux papillons</b>	
<b>SUCCESION DES OPÉRATIONS</b>	<b>MATÉRIEL A DISPOSITION</b>
<ul style="list-style-type: none"> <li>- Découper le tableau pense bête dans le papier canson 35x45 cm</li> <li>- Dessiner les 4 papillons sur le tableau :                             <ul style="list-style-type: none"> <li>→ Les corps en traçant le contour d'une pince à linge</li> <li>→ Les ailes</li> <li>→ Les têtes et antennes</li> </ul> </li> <li>- Décorer les papillons                             <ul style="list-style-type: none"> <li>→ Peindre les pinces à linge pour le corps</li> <li>→ Coller les pinces ouvertures à l'opposé des têtes</li> <li>→ Décorer les ailes</li> </ul> </li> <li>- Préparer des rectangles de papier blanc pour noter les messages</li> </ul>	Feuille canson blanche 35 x 45 cm Pinces à linge bois Encre rouge, vert, bleu, jaune, rose Ciseaux Crayon Feutres de couleur

### 2. ENTRETIEN AVEC LE JURY : 30 min.

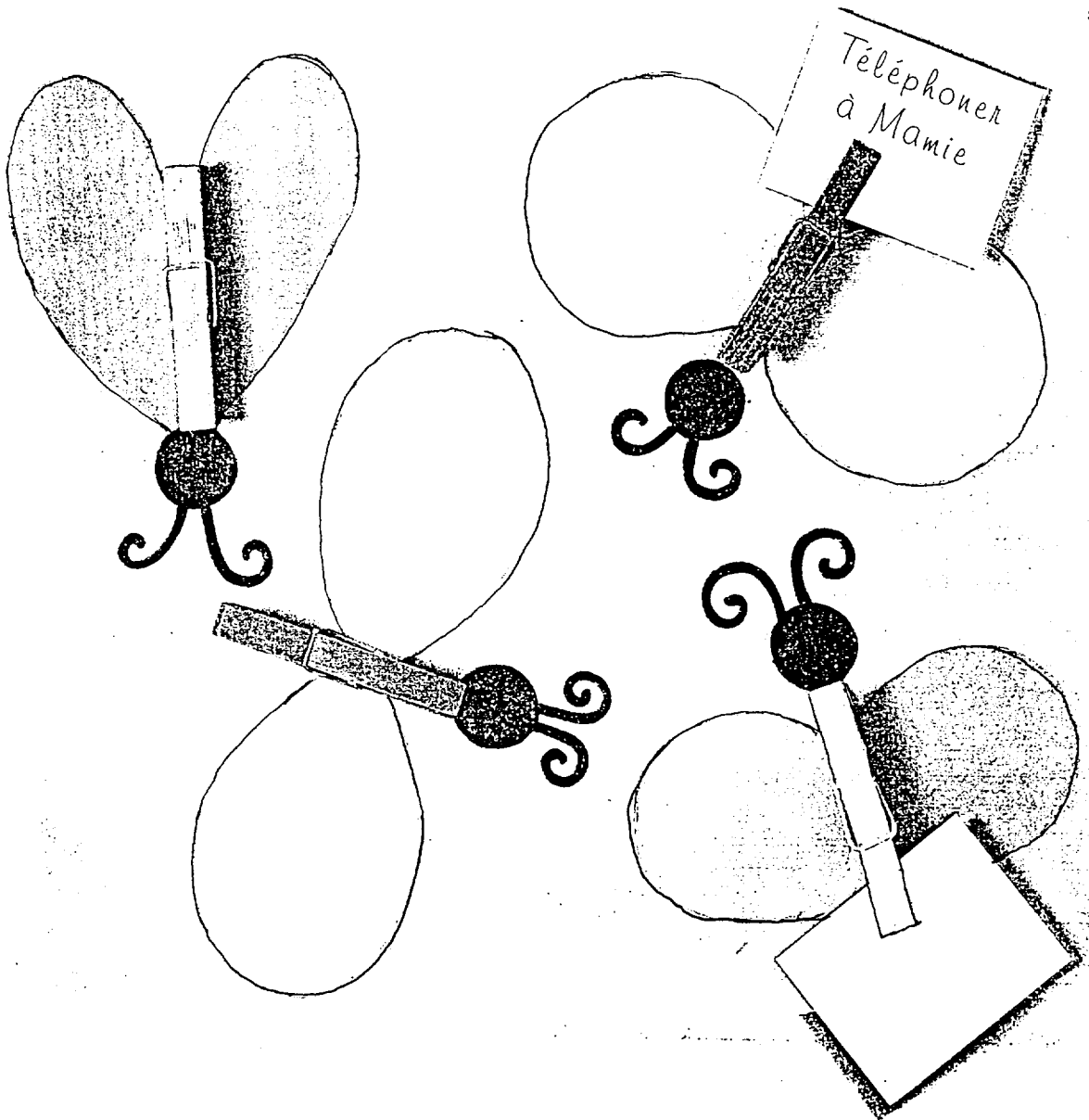
2.1. Vous présentez et justifiez au jury votre organisation et le travail réalisé (15 min.)

2.2. Vous répondez aux questions du jury concernant votre dossier (15 min.)

<b>ACADEMIE DE GRENOBLE</b>	<b>SESSION 2002</b>	<b>S U J E T N ° 4</b>	TIRAGE
Examen : <b>CAP PETITE ENFANCE</b>	Code examen : 50.33202		
Epreuve : <b>EP2 TECHNIQUES SOCIO-EDUCATIVES ET DE LOISIRS</b>	Durée : <b>1 H 30</b>	Coef. : <b>4</b>	<b>Page : 1/2</b>



# Pense-bête



# S U J E T N ° 5

## SITUATION PROFESSIONNELLE

Vous êtes ATSEM en grande section de maternelle.

A l'occasion des premières chutes de neige, vous êtes chargée par l'institutrice de la section des grands, de préparer un tableau sur fond noir représentant un bonhomme de neige imprimé au bouchon que les enfants vont ensuite réaliser.

Ils décoreront le bonhomme avec des matériaux de votre choix.

### 1. TRAVAIL ECRIT ET PREPARATION : 1 heure

1.1 Vous rédigez par écrit :

1.1.1. La préparation de l'atelier :

- Aménagement de l'espace
- Liste du matériel mis à disposition des enfants

1.1.2 Précisez votre travail et celui des enfants

1.2 Vous réalisez et présentez l'activité pratique suivante, puis remettez en état le matériel et les locaux.

<b>ACTIVITE : Réalisation d'un tableau « bonhomme de neige »</b>	
<b>SUCCESSION DES OPERATIONS</b>	<b>MATÉRIEL A DISPOSITION</b>
<ul style="list-style-type: none"> <li>- Préparer le gabarit du bonhomme de neige (figure 1 en annexe)</li> <li>- Tracer les contours du bonhomme sur du papier type canson noir : format 24 x 32 cm</li> <li>- Peindre le bonhomme à la gouache blanche en utilisant la technique du tamponnage</li> <li>- Décorer le bonhomme et le reste du tableau</li> </ul>	Carton à gabarit Ciseaux Règle Canson noir Crayons de couleur Craies de tableau noir Bouchons de liège Eponges Coton-tiges Peintures de couleur et blanche Feutrine Gouaches Raphia Boutons

### 2. ENTRETIEN AVEC LE JURY : 30 min.

2.1. Vous présentez et justifiez au jury votre organisation et le travail réalisé (15 min.)

2.2. Vous répondez aux questions du jury concernant votre dossier (15 min.)

<b>ACADEMIE DE GRENOBLE</b>	<b>SESSION 2002</b>	<b>S U J E T N ° 5</b>	TIRAGE
Examen : <b>CAP PETITE ENFANCE</b>	Code examen : 50.33202		
Epreuve : <b>EP2 TECHNIQUES SOCIO-EDUCATIVES ET DE LOISIRS</b>	Durée : <b>1 H 30</b>	Coef. : <b>4</b>	<b>Page : 1/2</b>



ANNEXE

Fig. 1



Fig. 2

**SITUATION PROFESSIONNELLE**

Vous êtes ATSEM dans une école maternelle.

Dans le cadre d'une activité de sciences naturelles sur les insectes, l'institutrice de la grande section de l'école a recherché avec les enfants les multiples façons dont sont représentés les papillons de tailles et de formes différentes.

Elle vous demande de confectionner avec eux, suite à ce travail, un panneau sur lequel seront collés les papillons que réaliseront les enfants.

**1. TRAVAIL ECRIT ET PREPARATION : 1 heure**

1.1 Vous rédigez par écrit :

1.1.1. La préparation de l'atelier :

- Aménagement de l'espace
- Liste du matériel mis à disposition des enfants

1.1.2 Précisez votre travail et celui des enfants

1.2 Vous réalisez et présentez l'activité pratique suivante, puis remettez en état le matériel et les locaux.

**ACTIVITE : Réalisation d'un panneau « papillons »**

<b>SUCCESSION DES OPÉRATIONS</b>	<b>MATÉRIEL A DISPOSITION</b>
<ul style="list-style-type: none"> <li>- Représenter les pièces des papillons de la taille souhaitée sur des feuilles de canson de couleur</li> <li>- Découper ces pièces</li> <li>- Décorer</li> <li>- Assembler les pièces</li> <li>- Réaliser un fond sur le canson blanc (format A3)</li> <li>- Coller les papillons sur la feuille canson format A3 et agrémenter autour</li> </ul>	Canson de couleurs diverses Nécessaire à tracer Canson blanc 30 cm x 45 cm Ciseaux Nécessaire à décorer : feutres, crayons de couleurs, gouaches, crépon, craies d'art, encre Colle

**2. ENTRETIEN AVEC LE JURY : 30 min.**

2.1. Vous présentez et justifiez au jury votre organisation et le travail réalisé (15 min.)

2.2. Vous répondez aux questions du jury concernant votre dossier (15 min.)

<b>ACADEMIE DE GRENOBLE</b>	<b>SESSION 2002</b>	<b>SUJET N° 6</b>	TIRAGE
Examen : <b>CAP PETITE ENFANCE</b>	Code examen : 50.33202		
Epreuve : <b>EP2 TECHNIQUES SOCIO-EDUCATIVES ET DE LOISIRS</b>	Durée : <b>1 H 30</b>	Coef. : <b>4</b>	<b>Page : 1/1</b>

# S U J E T N ° 7

## SITUATION PROFESSIONNELLE

Vous travaillez dans un centre de loisirs, le mercredi avant Noël, la directrice vous demande de préparer un atelier « pâte à sel » pour 4 enfants de 4 à 6 ans.

Chaque enfant confectionnera une décoration pour le sapin de Noël.

Vous devez réaliser 2 modèles.

### 1. TRAVAIL ECRIT ET PREPARATION : 1 heure

1.1 Vous rédigez par écrit :

1.1.1. La préparation de l'atelier :

- Aménagement de l'espace
- Liste du matériel mis à disposition des enfants

1.1.2 Précisez votre travail et celui des enfants

1.2 Vous réalisez et présentez l'activité pratique suivante, puis remettez en état le matériel et les locaux.

1.3. matériel et les locaux.

ACTIVITE : Réalisation de 2 objets en pâte à sel pour le sapin de Noël	
SUCCESSION DES OPÉRATIONS	MATÉRIEL A DISPOSITION
<ul style="list-style-type: none"><li>- Préparer 3 à 4 boules de pâte à sel de différentes couleurs</li><li>- Façonner 2 objets de décoration de sapin de Noël</li></ul>	Farine Sel Eau Saladier Couteau Rouleau à pâtisserie Encre couleur Peinture ou colorant Fil doré Ciseaux ou cure dent Gants jetables

### 2. ENTRETIEN AVEC LE JURY : 30 min.

2.1. Vous présentez et justifiez au jury votre organisation et le travail réalisé (15 min.)

2.2. Vous répondez aux questions du jury concernant votre dossier (15 min.)

<b>ACADEMIE DE GRENOBLE</b>	<b>SESSION 2002</b>	<b>S U J E T N ° 7</b>	TIRAGE
Examen : <b>CAP PETITE ENFANCE</b>	Code examen : 50.33202		
Epreuve : <b>EP2 TECHNIQUES SOCIO-EDUCATIVES ET DE LOISIRS</b>	Durée : <b>1 H 30</b>	Coef. : <b>4</b>	<b>Page : 1/1</b>

# S U J E T N ° 8

## SITUATION PROFESSIONNELLE

Vous êtes ATSEM dans une école maternelle.

L'institutrice de grande section veut faire réaliser aux enfants une activité « laçage de chaussures ».

L'institutrice vous demande de préparer deux modèles qui seront présentés à quatre enfants.

### 1. TRAVAIL ECRIT ET PREPARATION : 1 heure

1.1 Vous rédigez par écrit :

1.1.1. La préparation de l'atelier :

- Aménagement de l'espace
- Liste du matériel mis à disposition des enfants

1.1.2 Précisez votre travail et celui des enfants

1.2 Vous réalisez et présentez l'activité pratique suivante, puis remettez en état le matériel et les locaux.

<b>ACTIVITE : Réalisation de 2 maquettes de « laçage de chaussures »</b>	
<b>SUCCESSION DES OPÉRATIONS</b>	<b>MATÉRIEL A DISPOSITION</b>
<p>1. Faire 2 maquettes d'une chaussure vue de dessus</p> <p>2. Percer les œillets</p> <p>3 Décorer</p> <p>4. Réaliser un laçage différent sur chaque maquette</p>	<p>Crayon de papier</p> <p>Gomme</p> <p>Cartons blancs</p> <p>Feutres</p> <p>Pastels</p> <p>Encres</p> <p>Pinceaux</p> <p>Lacets de couleur</p>

### 2. ENTRETIEN AVEC LE JURY : 30 min.

2.1. Vous présentez et justifiez au jury votre organisation et le travail réalisé (15 min.)

2.2. Vous répondez aux questions du jury concernant votre dossier (15 min.)

<b>ACADEMIE DE GRENOBLE</b>	<b>SESSION 2002</b>	<b>SUJET N° 8</b>	TIRAGE
Examen : <b>CAP PETITE ENFANCE</b>	Code examen : 50.33202		
Epreuve : <b>EP2 TECHNIQUES SOCIO-EDUCATIVES ET DE LOISIRS</b>	Durée : <b>1 H 30</b>	Coef. : <b>4</b>	<b>Page : 1/1</b>

**SITUATION PROFESSIONNELLE**

Vous êtes ATSEM.

L'institutrice de la section des grands travaille sur le conte de la sorcière Camomille.

Pour l'illustrer, elle vous demande de réaliser le petit hibou articulé de ce conte qui par la suite sera réalisé par 6 enfants.

**1. TRAVAIL ECRIT ET PREPARATION : 1 heure**

1.1 Vous rédigez par écrit :

1.1.1. La préparation de l'atelier :

- Aménagement de l'espace
- Liste du matériel mis à disposition des enfants

1.1.2 Précisez votre travail et celui des enfants

1.2 Vous réalisez et présentez l'activité pratique suivante, puis remettez en état le matériel et les locaux.

<b>ACTIVITE : Réalisation d'un hibou articulé</b>	
<b>SUCCESSION DES OPÉRATIONS</b>	<b>MATÉRIEL A DISPOSITION</b>
<ul style="list-style-type: none"> <li>- Découper le hibou à l'aide du modèle ci-joint</li> <li>- Découper et assembler les différentes parties</li> <li>- Décorer en personnalisant</li> </ul>	Modèle de hibou (annexe) Crayon à papier gomme Feutres couleurs Feuille blanche A4 Papier calque A4 Canson couleur Carton souple A4 Ciseaux Attaches parisiennes Ficelle Laines blanche, marron, écru Chutes de tissus Plumes





**2. ENTRETIEN AVEC LE JURY : 30 min.**

2.1. Vous présentez et justifiez au jury votre organisation et le travail réalisé (15 min.)

2.2. Vous répondez aux questions du jury concernant votre dossier (15 min.)

<b>ACADEMIE DE GRENOBLE</b>	<b>SESSION 2002</b>	<b>S U J E T N ° 9</b>	<b>TIRAGE</b>
Examen : <b>CAP PETITE ENFANCE</b>	Code examen : 50.33202		
Epreuve : <b>EP2 TECHNIQUES SOCIO-EDUCATIVES ET DE LOISIRS</b>	Durée : <b>1 H 30</b>	Coef. : <b>4</b>	<b>Page : 1/2</b>

ANNEXE



**SITUATION PROFESSIONNELLE**

Vous êtes ATSEM en moyenne section d'école maternelle.

L'institutrice décide de faire réaliser une carte de vœux de Noël qui représente la tête du Père Noël.

Réalisez un modèle de la carte que vous ferez réaliser à 4 élèves

**1. TRAVAIL ECRIT ET PREPARATION : 1 heure**

1.1 Vous rédigez par écrit :

1.1.1. La préparation de l'atelier :

- Aménagement de l'espace
- Liste du matériel mis à disposition des enfants

1.1.2 Précisez votre travail et celui des enfants

1.2 Vous réalisez et présentez l'activité pratique suivante, puis remettez en état le matériel et les locaux.

<b>ACTIVITE : Réalisation d'une carte de vœux de Noël</b>	
<b>SUCCESSION DES OPÉRATIONS</b>	<b>MATÉRIEL A DISPOSITION</b>
1.- Plier en deux une feuille de papier canson blanche	Papier canson blanc 24x32 cm Coton hydrophile Boutons Feutrine rouge Colle tout support Paillettes Ciseaux Papier tapissierie Papier type canson couleurs variées
2.- Découper un rond de 6 cm de diamètre en papier tapissierie uni de couleur pastel et le coller sur la feuille pliée	
3.- Habiller ce rond pour obtenir une tête de Père Noël avec le matériel proposé (chapeau, moustache, barbe et yeux)	

**2. ENTRETIEN AVEC LE JURY : 30 min.**

2.1. Vous présentez et justifiez au jury votre organisation et le travail réalisé (15 min.)

2.2. Vous répondez aux questions du jury concernant votre dossier (15 min.)

<b>ACADEMIE DE GRENOBLE</b>	<b>SESSION 2002</b>	<b>S U J E T N ° 1 0</b>	TIRAGE
Examen : <b>CAP PETITE ENFANCE</b>	Code examen : 50.33202		
Epreuve : <b>EP2 TECHNIQUES SOCIO-EDUCATIVES ET DE LOISIRS</b>	Durée : <b>1 H 30</b>	Coef. : <b>4</b>	<b>Page : 1/1</b>

## CAP PETITE ENFANCE

JURY	Date de l'épreuve	CANDIDAT N°
Nom:		
Nom:	Matin	Après midi

**FICHE DE NOTATION DE L'ÉPREUVE EP2  
TECHNIQUES SOCIO-ÉDUCATIVES ET DE LOISIRS**

	INDICATEURS D'ÉVALUATION	OBSERVATIONS	Note
<b>DOSSIER réalisé par le candidat</b>	Conformité du dossier : présence de structures & activités, fiches compétences, attestations de stage		/1
	Qualité de présentation du dossier		/1
	Présentation correcte des structures d'accueil des jeunes enfants		/1
	Présentation claire des activités socio-éducatives et de loisirs conduites au cours du stage ou de l'activité professionnelle <sup>(1)</sup>		/3
	Qualité d'analyse des activités présentées		/3
<b>ENTRETIEN avec le jury</b>	Pertinence de l'activité proposée et de l'organisation prévue.		/3
	Qualité des connaissances relatives aux techniques éducatives et de loisirs.		/4
	Aptitude à la communication et qualités relationnelles du candidat		/4
<b>TOTAL</b>			<b>/20</b>

<sup>(1)</sup> Ne prendre en compte que les activités relatives aux jeux, aux loisirs, à l'acquisition de l'autonomie : elles doivent concerner pour partie les enfants de 2 à 6 ans.



# CORRIGÉ DU SUJET N° 1

## SITUATION PROFESSIONNELLE

Vous êtes ATSEM en grande section d'école maternelle. Suite à une visite dans une ferme pédagogique, la maîtresse décide de faire réaliser à chaque enfant un des animaux de la ferme.

Vous avez en charge un groupe de 3 enfants qui désirent réaliser un lapin.

Vous devez préparer le modèle et organiser l'atelier

SAVOIR FAIRE MIS EN ŒUVRE	EXIGENCES
<ul style="list-style-type: none"><li>- Réaliser une activité manuelle</li><li>- Organiser</li></ul>	<ul style="list-style-type: none"><li>- Respect des consignes</li><li>- Pertinence de la réalisation</li><li>- Travail soigné, en adéquation</li><li>- Esthétique</li><li>- Prévision d'un espace de travail</li><li>- Gestion du groupe d'enfants (3) en fonction des étapes de la réalisation</li></ul>

<b>ACADEMIE DE GRENOBLE</b>	<b>SESSION 2002</b>	<b>CORRIGE N° 1</b>	TIRAGE
Examen : <b>CAP PETITE ENFANCE</b>	Code examen : 50.33202		
Epreuve : <b>EP2 TECHNIQUES SOCIO-EDUCATIVES ET DE LOISIRS</b>	Durée : <b>1 H 30</b>	Coef. : <b>4</b>	<b>Page : 1/1</b>

# CORRIGÉ DU SUJET N° 2

## SITUATION PROFESSIONNELLE

Vous travaillez dans une garderie périscolaire accueillant des enfants de 3 à 6 ans.

Dans le cadre de la fête des fleurs organisée par votre village, vous participez au défilé.

Avec un groupe de 4 fillettes de 5/6 ans, vous réalisez des bandeaux fleuris pour défiler. Présentez un modèle de bandeau et organisez l'atelier.

SAVOIR FAIRE MIS EN ŒUVRE	EXIGENCES
<ul style="list-style-type: none"><li>- Réaliser une activité manuelle</li><li>- Organiser</li></ul>	<ul style="list-style-type: none"><li>- Travail soigné, adapté (taille, tour de tête)</li><li>- Respecter les consignes</li><li>- Esthétique</li><li>- Prévision d'un espace de travail</li><li>- Gestion d'un groupe de 4 fillettes de 5/6 ans en fonction des étapes de la réalisation</li></ul>

<b>ACADEMIE DE GRENOBLE</b>	<b>SESSION 2002</b>	<b>CORRIGE N° 2</b>	TIRAGE
Examen : <b>CAP PETITE ENFANCE</b>	Code examen : 50.33202		
Epreuve : <b>EP2 TECHNIQUES SOCIO-EDUCATIVES ET DE LOISIRS</b>	Durée : <b>1 H 30</b>	Coef. : <b>4</b>	<b>Page : 1/1</b>

# CORRIGÉ DU SUJET N° 3

## SITUATION PROFESSIONNELLE

Vous êtes ATSEM dans une école maternelle.

A l'occasion de la fête des parents, l'institutrice de la classe des grands décide de leur faire apprendre un poème.

Elle vous demande de réaliser un modèle de carte dans laquelle sera collé le poème.

Vous préparerez cette carte avec un groupe de 5 enfants

SAVOIR FAIRE MIS EN ŒUVRE	EXIGENCES
<ul style="list-style-type: none"><li>- Mesurer</li><li>- Centrer</li><li>- Découper</li><li>- Coller correctement</li><li>- Décorer</li></ul>	<ul style="list-style-type: none"><li>- Respect de la taille du poème</li><li>- Finitions correctes</li><li>- Respect du thème</li><li>- Travail propre, soigné et précis</li><li>- Esthétique</li><li>- Organisation adaptée</li></ul>

<b>ACADEMIE DE GRENOBLE</b>	<b>SESSION 2002</b>	<b>CORRIGE N° 3</b>	TIRAGE
Examen : <b>CAP PETITE ENFANCE</b>	Code examen : 50.33202		
Epreuve : <b>EP2 TECHNIQUES SOCIO-EDUCATIVES ET DE LOISIRS</b>	Durée : <b>1 H 30</b>	Coef. : <b>4</b>	<b>Page : 1/1</b>

# CORRIGÉ DU SUJET N° 4

## SITUATION PROFESSIONNELLE

Vous êtes ATSEM en moyenne section d'école maternelle.

L'institutrice décide de faire réaliser un pense-bête aux enfants (modèle en annexe).

Vous réalisez un modèle et organisez l'atelier avec un groupe de 4 enfants.

SAVOIR FAIRE MIS EN ŒUVRE	EXIGENCES
<ul style="list-style-type: none"><li>- Réaliser une activité manuelle</li><li>- Organiser une activité manuelle</li></ul>	<ul style="list-style-type: none"><li>- Respect des consignes</li><li>- Respect du thème</li><li>- Bonne utilisation du matériel</li><li>- Travail soigné</li><li>- Gestion correcte de l'espace</li><li>- Adaptation de l'organisation aux enfants</li></ul>

<b>ACADEMIE DE GRENOBLE</b>	<b>SESSION 2002</b>	<b>CORRIGE N° 4</b>	TIRAGE
Examen : <b>CAP PETITE ENFANCE</b>	Code examen : 50.33202		
Epreuve : <b>EP2 TECHNIQUES SOCIO-EDUCATIVES ET DE LOISIRS</b>	Durée : <b>1 H 30</b>	Coef. : <b>4</b>	<b>Page : 1/1</b>

# CORRIGÉ DU SUJET N° 5

## SITUATION PROFESSIONNELLE

Vous êtes ATSEM en grande section de maternelle.

A l'occasion des premières chutes de neige, vous êtes chargée par l'institutrice de la section des grands, de préparer un tableau sur fond noir représentant un bonhomme de neige imprimé au bouchon que les enfants vont ensuite réaliser.

Ils décoreront le bonhomme avec des matériaux de votre choix.

SAVOIR FAIRE MIS EN ŒUVRE	EXIGENCES
<ul style="list-style-type: none"><li>- Réaliser un modèle</li><li>- Fabriquer un gabarit et l'utiliser</li><li>- Utiliser un tampon</li><li>- Décorer</li></ul>	<ul style="list-style-type: none"><li>- Centrage du bonhomme sur la feuille</li><li>- Avoir un rendu « tamponné »</li><li>- Utiliser les matériaux divers à disposition en cohérence avec le thème du tableau</li><li>- Réalisation soignée</li></ul>

<b>ACADEMIE DE GRENOBLE</b>	<b>SESSION 2002</b>	<b>CORRIGE N° 5</b>	TIRAGE
Examen : <b>CAP PETITE ENFANCE</b>	Code examen : 50.33202		
Epreuve : <b>EP2 TECHNIQUES SOCIO-EDUCATIVES ET DE LOISIRS</b>	Durée : <b>1 H 30</b>	Coef. : <b>4</b>	<b>Page : 1/1</b>

# CORRIGÉ DU SUJET N° 6

## SITUATION PROFESSIONNELLE

Vous êtes ATSEM dans une école maternelle.

Dans le cadre d'une activité de sciences naturelles sur les insectes, l'institutrice de la grande section de l'école a recherché avec les enfants les multiples façons dont sont représentés les papillons de tailles et de formes différentes.

Elle vous demande de confectionner avec eux, suite à ce travail, un panneau sur lequel seront collés les papillons que réaliseront les enfants.

SAVOIR FAIRE MIS EN ŒUVRE	EXIGENCES
<ul style="list-style-type: none"><li>- Réaliser 3 modèles au minimum</li><li>- Assembler différentes formes</li><li>- Décorer</li></ul>	<ul style="list-style-type: none"><li>- Réalisation soignée de 3 modèles</li><li>- Conformité à la demande</li><li>- Utiliser les matériaux divers à disposition, en cohérence avec le thème</li><li>- Harmonie des couleurs</li><li>- Varier les matériaux</li><li>- Support en canson</li></ul>

<b>ACADEMIE DE GRENOBLE</b>	<b>SESSION 2002</b>	<b>CORRIGE N° 6</b>	TIRAGE
Examen : <b>CAP PETITE ENFANCE</b>	Code examen : 50.33202		
Epreuve : <b>EP2 TECHNIQUES SOCIO-EDUCATIVES ET DE LOISIRS</b>	Durée : <b>1 H 30</b>	Coef. : <b>4</b>	<b>Page : 1/1</b>

# CORRIGÉ DU SUJET N° 7

## SITUATION PROFESSIONNELLE

Vous travaillez dans un centre de loisirs, le mercredi avant Noël, la directrice vous demande de préparer un atelier « pâte à sel » pour 4 enfants de 4 à 6 ans.

Chaque enfant confectionnera une décoration pour le sapin de Noël.

Vous devez réaliser 2 modèles.

SAVOIR FAIRE MIS EN ŒUVRE	EXIGENCES
<ul style="list-style-type: none"><li>- Fabriquer une pâte à sel</li><li>- Façonner des formes simples</li></ul>	<ul style="list-style-type: none"><li>- Respect des proportions et couleurs (3 à 4)</li><li>- Mélange homogène, de consistance correcte</li><li>- Epaisseur adéquate</li><li>- Respect du thème, des consignes</li><li>- Travail propre et soigné</li><li>- Respect de l'esthétique</li></ul>

<b>ACADEMIE DE GRENOBLE</b>	<b>SESSION 2002</b>	<b>CORRIGE N° 7</b>	TIRAGE
Examen : <b>CAP PETITE ENFANCE</b>	Code examen : 50.33202		
Epreuve : <b>EP2 TECHNIQUES SOCIO-EDUCATIVES ET DE LOISIRS</b>	Durée : <b>1 H 30</b>	Coef. : <b>4</b>	<b>Page : 1/1</b>

# CORRIGÉ DU SUJET N° 8

## SITUATION PROFESSIONNELLE

Vous êtes ATSEM dans une école maternelle.

L'institutrice de grande section veut faire réaliser aux enfants une activité « laçage de chaussures ».

L'institutrice vous demande de préparer deux modèles qui seront présentés à quatre enfants.

SAVOIR FAIRE MIS EN ŒUVRE	EXIGENCES
<ul style="list-style-type: none"><li>- Réaliser les maquettes</li></ul>	<ul style="list-style-type: none"><li>- Choix du carton : matériau résistant qui permettra une utilisation par les enfants</li><li>- Respect des consignes</li><li>- Travail soigné, esthétique</li><li>- Œillets assez grands pour faciliter le laçage</li><li>- Laçage différents</li></ul>

<b>ACADEMIE DE GRENOBLE</b>	<b>SESSION 2002</b>	<b>CORRIGE N° 8</b>	TIRAGE
Examen : <b>CAP PETITE ENFANCE</b>	Code examen : 50.33202		
Epreuve : <b>EP2 TECHNIQUES SOCIO-EDUCATIVES ET DE LOISIRS</b>	Durée : <b>1 H 30</b>	Coef. : <b>4</b>	<b>Page : 1/1</b>



# CORRIGÉ DU SUJET N° 9

## SITUATION PROFESSIONNELLE

Vous êtes ATSEM.

L'institutrice de la section des grands travaille sur le conte de la sorcière Camomille.

Pour l'illustrer, elle vous demande de réaliser le petit hibou articulé de ce conte qui par la suite sera réalisé par 6 enfants.

SAVOIR FAIRE MIS EN ŒUVRE	EXIGENCES
<ul style="list-style-type: none"><li>- Découper</li><li>- Découper et assembler</li> <li>- Décorer</li></ul>	<ul style="list-style-type: none"><li>- Le corps est assemblé et fonctionne</li><li>- Le travail est soigné et fait preuve de créativité</li> <li>- Matériaux adaptés au petit hibou</li></ul>

<b>ACADEMIE DE GRENOBLE</b>	<b>SESSION 2002</b>	<b>CORRIGE N° 9</b>	TIRAGE
Examen : <b>CAP PETITE ENFANCE</b>	Code examen : 50.33202		
Epreuve : <b>EP2 TECHNIQUES SOCIO-EDUCATIVES ET DE LOISIRS</b>	Durée : <b>1 H 30</b>	Coef. : <b>4</b>	<b>Page : 1/1</b>

# CORRIGÉ DU SUJET N° 10

## SITUATION PROFESSIONNELLE

Vous êtes ATSEM en moyenne section d'école maternelle.

L'institutrice décide de faire réaliser une carte de vœux de Noël qui représente la tête du Père Noël.

Réalisez un modèle de la carte que vous ferez réaliser à 4 élèves

SAVOIR FAIRE MIS EN ŒUVRE	EXIGENCES
<ul style="list-style-type: none"><li>- Réaliser la carte de Noël</li></ul>	<ul style="list-style-type: none"><li>- Respect du thème</li><li>- Respecter les consignes</li><li>- Travail soigné</li><li>- Choix des matériaux judicieux</li></ul>

<b>ACADEMIE DE GRENOBLE</b>	<b>SESSION 2002</b>	<b>CORRIGE N° 10</b>	TIRAGE
Examen : <b>CAP PETITE ENFANCE</b>	Code examen : 50.33202		
Epreuve : <b>EP2 TECHNIQUES SOCIO-EDUCATIVES ET DE LOISIRS</b>	Durée : <b>1 H 30</b>	Coef. : <b>4</b>	<b>Page : 1/1</b>